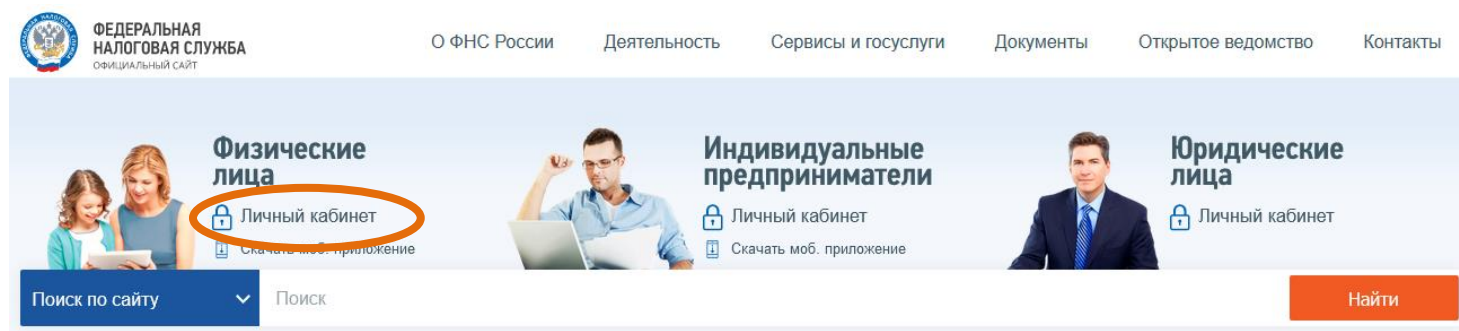


# Пошаговая инструкция по заполнению и отправке декларации 3-НДФЛ через «Личный кабинет налогоплательщика для физических лиц»




## ШАГ 1. Войдите в Ваш Личный кабинет на сайте ФНС России <https://www.nalog.gov.ru> любым удобным способом:

- с помощью логина и пароля, указанных в регистрационной карте, полученной в налоговом органе;
- с помощью учетной записи ЕСИА (через портал «Госуслуг»);
- с помощью квалифицированной электронной подписи.

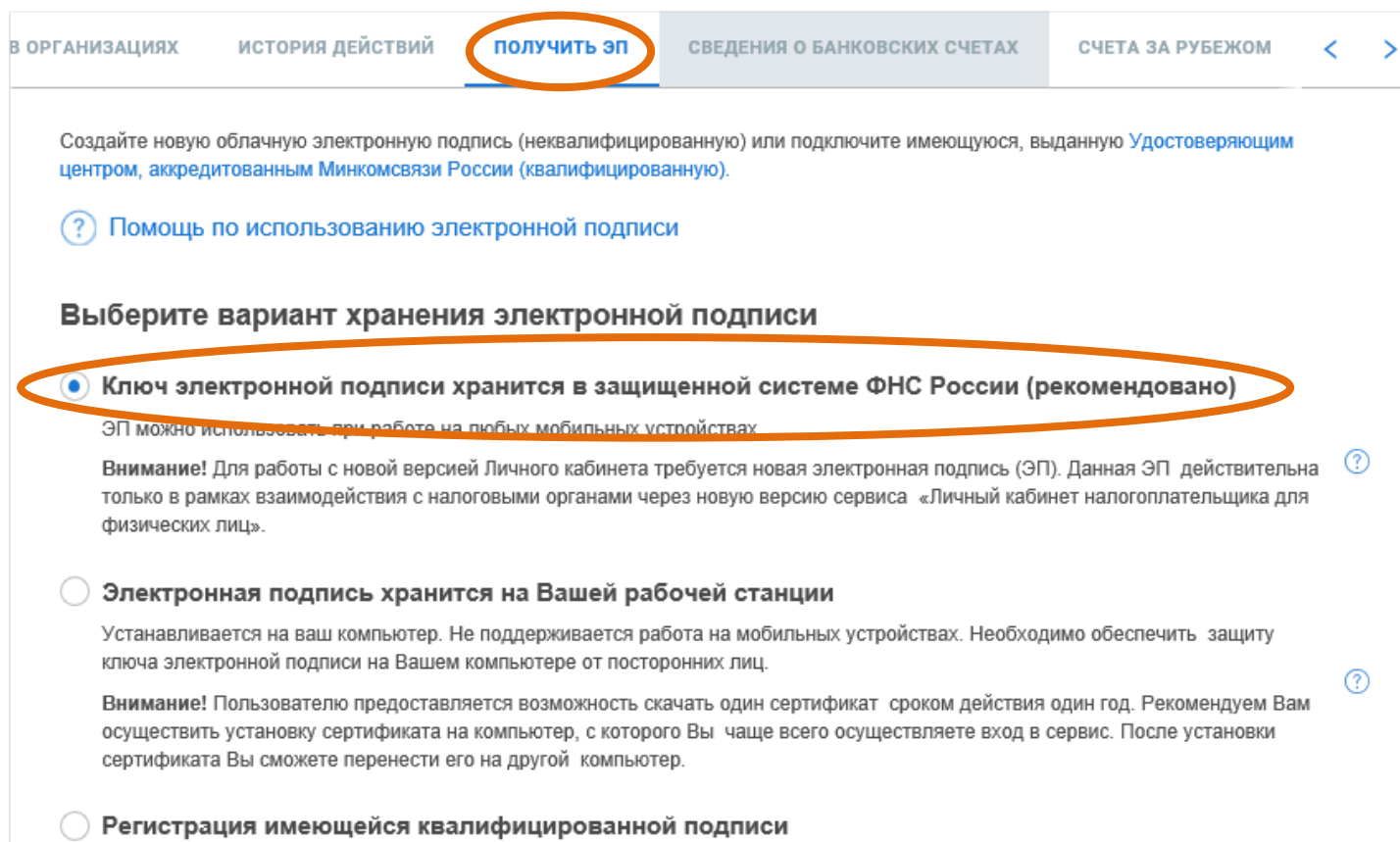


## ШАГ 2. Создайте новую электронную подпись или подключите имеющуюся

### 2.1. Войдите в Профиль пользователя Личного кабинета



### 2.2. В разделе «Получить ЭП» выберите вариант хранения ключа электронной подписи



2.3. Задайте пароль доступа к сертификату ключа электронной подписи и нажмите на кнопку «Отправить запрос»

### Доступ к сертификату по подписи

Установите пароль для доступа \*

Введите пароль еще раз \*

**ОТПРАВИТЬ ЗАПРОС**

2.4. Дождитесь получения сообщения о выпуске подписи

### Сертификат электронной подписи успешно выпущен

! Теперь Вы можете подписывать и направлять в налоговый орган декларации, заявления и иные документы.

Дата выпуска сертификата: 05.05.2021

Дата окончания действия сертификата: 05.08.2022

[Просмотреть сертификат](#) [Отозвать сертификат](#)



Сертификат ключа проверки электронной подписи выдается на 1 год, по истечении установленного срока сертификат будет аннулирован. Вам будет необходимо сформировать новый сертификат подписи



Ключ электронной подписи действителен только в рамках взаимодействия с налоговыми органами через сервис «Личный кабинет налогоплательщика для физических лиц» и не подлежит использованию в других информационных системах

## ШАГ 3. Заполните декларацию и отправьте Декларацию

3.1 Во вкладке «Жизненные ситуации»

# У вас нет неоплаченных налогов и задолженности

Вы можете пополнить авансовый кошелек



НАЛОГИ



ДОХОДЫ



ИМУЩЕСТВО



ЖИЗНЕННЫЕ СИТУАЦИИ




СООБЩЕНИЯ

выберите раздел «Подать декларацию 3-НДФЛ»

## Жизненные ситуации

### Популярны сейчас


 **Распорядиться переплатой**


 **Подать заявление на льготу**

 **Подать декларацию 3-НДФЛ**

 **Запрос справки о состоянии расчетов**

### Все жизненные ситуации

 **Распорядиться переплатой**  
Вы можете перечислить эти деньги в оплату другого налога или вернуть их на свой банковский счет.

 **Подать декларацию 3-НДФЛ**  
Вы можете создать новую декларацию, загрузить декларацию, созданную в программе, а также просмотреть список своих деклараций и отредактировать существующие декларации.

### 3.2. Выберите способ подачи декларации

## Налоговая декларация физических лиц (3-НДФЛ)

### Заполнить онлайн

Заполните декларацию в Личном кабинете. Доступно заполнение деклараций за 2017-2020 годы

### Загрузить


Если у вас уже есть декларация, заполненная в программе «Декларация», Вы можете отправить ее через Личный кабинет

### 3.3. При выборе варианта «Заполнить онлайн» пройдите последовательно все этапы заполнения:

В разделе «Данные»:

## Налоговая декларация физических лиц (3-НДФЛ)

1 ДАННЫЕ — 2 ДОХОДЫ — 3 ВЫБОР ВЫЧЕТОВ — 4 ВЫЧЕТЫ — 5 РАСПОРЯДИТЬСЯ ПЕРЕПЛАТОЙ — 6 ПРОСМОТР

Представить декларацию за \*  
2020 

выберите год, за который Вы хотите представить Декларацию

Вы впервые подаете декларацию за выбранный год?

Да  Нет 

укажите, впервые ли вы подаете Декларацию за выбранный год

Являетесь ли Вы налоговым резидентом Российской Федерации? \*

Да  Нет 

Отметьте, являетесь ли Вы резидентом РФ

\* Поля, обязательные для заполнения

ВЫЙТИ

ДАЛЕЕ

Нажмите «Далее»

В разделе «Доходы» выберите доходы, которые хотите заявить в Декларации

### Налоговая декларация физических лиц (3-НДФЛ)

1 ДАННЫЕ — 2 ДОХОДЫ — 3 ВЫБОР ВЫЧЕТОВ — 4 ВЫЧЕТЫ — 5 РАСПОРЯДИТЬСЯ ПЕРЕПЛАТОЙ — 6 ПРОСМОТР

В ПРЕДЕЛАХ РФ    ЗА ПРЕДЕЛАМИ РФ

- Общество с ограниченной ответственностью "СЕРЕНАДА", 13%, 1730000.50 ₽ Удалить источник
- Петров Петр Петрович, 13%, 2500000.00 ₽ Удалить источник
- Общество с ограниченной ответственностью "Ос...", 13%, 69500 ₽ Добавить из справки

**ДОБАВИТЬ ИСТОЧНИК ДОХОДА**



В случае, если Ваш работодатель уже представил сведения о Ваших доходах в налоговый орган, они автоматически отобразятся в данном разделе



Для добавления источника используйте одноименную кнопку:

**ДОБАВИТЬ ИСТОЧНИК ДОХОДА**

Например, если в Декларации Вам необходимо указать доходы от продажи объекта недвижимости:

Петров Петр Петрович, 13%, 2500000.00 ₽ Удалить источник

Организация РФ  Индивидуальный предприниматель  Физическое лицо или иной источник

ФИО / Наименование  
Петров Петр Петрович Укажите вид и наименование источника доходов

Налоговая ставка (%)  
13

**Доходы** Выберите вид дохода Добавить доход

Вид дохода\*  
1510-Доходы от продажи недв... Сумма дохода\*  
2 500 000 Удалить

Проданный объект приобретен после 01.01.2016?  
 Да  Нет

Объект  
Недвижимость, 656019, Россия, ;

Кадастровый номер отчужденного объекта недвижимости\*  
30:12:010259:3565

Стоимость объекта по договору купли-продажи\*  
2 500 000

Определена ли кадастровая стоимость объекта на 1 января года государственной регистрации перехода права собственности?  
 Да  Нет

Кадастровая стоимость объекта согласно п.2 статьи 214.10 НК\*  
2 000 000

Предоставить налоговый вычет\*  
903-В сумме документально п...

Сумма вычета (расхода)\*  
2 500 000

**Общие суммы дохода и налога**

Сумма дохода\*  
2 500 000.00

Сумма облагаемого дохода\*  
0.00

Сумма налога исчисленная\*  
0

Сумма налога удержанная\*  
0

**Выберите объект из списка**

**Внесите сумму дохода от продажи**

**Выберите вид вычета: вычет в сумме понесенных расходов на приобретение данного объекта или налоговый вычет в размере 1 000 000 руб.**

Если добавление источников дохода не требуется, просто перейдите к следующему шагу путем нажатия кнопки «Далее».

В разделе «**Выбор вычетов**» отметьте вычеты, которые Вы хотите заявить, в том числе и те, которые уже были предоставлены Вам в текущем году работодателем (например, стандартные вычеты на детей)

## Налоговая декларация физических лиц (3-НДФЛ)

ДАННЫЕ — 
  ДОХОДЫ — 
 **3** ВЫБОР ВЫЧЕТОВ — 
  4 ВЫЧЕТЫ — 
  5 РАСПОРЯДИТЬСЯ ПЕРЕПЛАТой — 
  6 ПРОСМОТР

### Вычеты

- Имущественные налоговые вычеты
- Стандартные налоговые вычеты
- Социальные налоговые вычеты
- Инвестиционные налоговые вычеты
- Налоговые вычеты при переносе убытков

Налоговый вычет по 3-НДФЛ - это сумма, которая уменьшает налоговую базу (величину облагаемого дохода). Уменьшение налоговой базы, в свою очередь, приводит к уменьшению суммы налога к уплате или его возврату.

Вычеты предоставляются по окончании налогового периода при подаче налоговой декларации в налоговый орган налогоплательщиком.

Для каждого вида вычета установлен свой размер. Он может быть определен фиксированной суммой либо в виде предельной величины. (ст. ст. 218-221 НК РФ).



В разделе «**Вычеты**» заполните данные по каждому из выбранных вычетов

# Налоговая декларация физических лиц (3-НДФЛ)

✓ ДАННЫЕ — ✓ ДОХОДЫ — ✓ ВЫБОР ВЫЧЕТОВ — 4 ВЫЧЕТЫ — 5 РАСПОРЯДИТЬСЯ ПЕРЕПЛАТОЙ — 6 ПРОСМОТР

ИМУЩЕСТВЕННЫЙ

СТАНДАРТНЫЙ

СОЦИАЛЬНЫЙ



## Моя квартира

Квартира, 656019, Россия,

Сумма расходов на приобретение (строительство)

2 000 000

Сумма уплаченных процентов по кредиту за все годы

Проценты уплачены по кредиту, выданному до 01.01.2014 или по рефинансированию такого кредита

Я пенсионер, желающий перенести остаток вычета на предыдущие периоды



Если ранее Вы уже представляли Декларации с целью получения имущественного налогового вычета (1) или получали налоговый вычет у работодателя (2), обязательно отметьте это в соответствующих полях

## Итоговые суммы расходов

Стоимость всех объектов

2 000 000.00

Проценты по кредитам

0

Обращались ли ранее за имущественным вычетом?

Да  Нет

## Вычеты за предыдущие периоды

Сумма имущественного вычета

1 500 000

1

Сумма процентов по кредитам

## Вычеты за отчетный период, полученные у работодателя

Сумма имущественного вычета

2

Сумма процентов по кредитам

В разделе «**Распорядиться переплатой**» внесите сведения о банковском счете, на который будет произведен возврат денежных средств.

## Налоговая декларация физических лиц (3-НДФЛ)

✓ ДАННЫЕ — ✓ ДОХОДЫ — ✓ ВЫБОР ВЫЧЕТОВ — ✓ ВЫЧЕТЫ — 5 РАСПОРЯДИТЬСЯ ПЕРЕПЛАТОЙ — 6 ПРОСМОТР

**Сумма переплаты по декларации** 65 000.00 ₺

**⚠** Для возврата рассчитанной переплаты необходимо ей распорядиться: погасить имеющиеся налоговые задолженности и указать реквизиты личного счёта для возврата остатка.

ВЫЙТИ      НАЗАД      ПРОПУСТИТЬ      **РАСПОРЯДИТЬСЯ**

В разделе «**Просмотр**»:

1. откройте Декларацию и еще раз внимательно проверьте все указанные данные

## Налоговая декларация физических лиц (3-НДФЛ)

✓ ДАННЫЕ — ✓ ДОХОДЫ — ✓ ВЫБОР ВЫЧЕТОВ — ✓ ВЫЧЕТЫ — ✓ РАСПОРЯДИТЬСЯ ПЕРЕПЛАТОЙ — 6 ПРОСМОТР

**Итоги**

По итогам предварительного расчета определена сумма к возврату 65 000.00₺

✓ Как сформировалась эта сумма?

**Сформированные файлы**

**Просмотреть декларацию** [PDF](#) [XML](#)

2. прикрепите предварительно преобразованные в электронный вид подтверждающие документы



Максимальный размер одного загружаемого файла 10 Мб. Максимальный размер загружаемых файлов 20 Мб  
Допустимые форматы файлов: pdf, png, jpg, jpeg, tif, tiff



## Прикрепите подтверждающие документы ?

Обратите внимание, документы, которые Вы уже отправляли в налоговую службу ранее, повторно отправлять не требуется. Прикрепите только те документы, которые ранее не отправлялись.

Вы можете перетащить необходимые файлы на эту страницу.

Максимальный размер одного загружаемого файла 10 Мб. Максимальный размер загружаемых файлов 20 Мб  
Допустимые форматы файлов: pdf, png, jpg, jpeg, tif, tiff

Осталось еще 20.00 Мб

Договор приобретения объекта недвижимости (для готового жилья) либо Договор долевого участия (для новостроек)

 ДОБАВИТЬ ДОКУМЕНТ

### 3. Введите пароль к сертификату электронной подписи и отправьте Декларацию в налоговый орган

Введите пароль к сертификату ЭП \*




ВЫЙТИ

НАЗАД

ПОДТВЕРДИТЬ И ОТПРАВИТЬ

По завершении обработки Декларации Вам поступит Сообщение: **«Сведения о ходе проведения камеральной налоговой проверки»** (Главная / Сообщения из налогового органа), содержащее информацию о статусе и результатах проверки

## Сообщения из налогового органа

 [Обратиться в налоговый орган](#)

[Архив сообщений](#), полученных и отправленных до 10.08.2018 г.

Показать

3-НДФЛ

Период



с \_\_\_\_\_ по \_\_\_\_\_

Дата и время получения

Сообщение




7 августа 2019 05:10

Сведения о ходе камеральной налоговой проверки декларации № 30626375907


## Статус камеральной налоговой проверки декларации


Налоговый орган	Регистрационный номер декларации	Дата регистрации	Статус камеральной проверки	Дата окончания камеральной проверки
Межрайонная ИФНС России №	30626375907	04.05.2021	В процессе КНП	

 Камеральная проверка налоговой декларации 3-НДФЛ проводится **в срок не более трех месяцев** с даты представления декларации в налоговый орган (п. п. 1, 2 ст. 88 НК РФ).

Указанный срок отсчитывается **со дня фактического поступления налоговой декларации в налоговый орган** и не зависит от способа представления декларации (п. 5 ст. 6.1, п. 4 ст. 80 НК РФ; п. 2.2 Письма ФНС России от 16.07.2013 № АС-4-2/12705).

Если до окончания проверки первичной декларации 3-НДФЛ Вы представите уточненную декларацию в связи с обнаружением ошибок или недостоверных сведений в ранее поданной декларации, проверка первичной декларации прекращается и начинается проверка уточненной. При этом трехмесячный срок проверки будет исчисляться заново со дня получения налоговым органом уточненной декларации (п. 1 ст. 81, п. 9.1 ст. 88 НК РФ).

 Если Вы представляли декларацию с целью получения налогового вычета, на Ваш счет, указанный в заявлении о возврате суммы излишне уплаченного налога, перечисляется сумма переплаты. Переплата должна быть возвращена **в течение месяца со дня получения такого заявления, но не ранее окончания камеральной проверки (либо наступления срока, когда такая проверка должна была быть завершена)** (п. п. 6, 8, 8.1, 9 ст. 78, п. 4 ст. 229 НК РФ).

 **Возврат** налогоплательщику суммы излишне уплаченного налога при наличии у него недоимки по иным налогам или задолженности по соответствующим пеням, а также штрафам, подлежащим взысканию в случаях, предусмотренных настоящим Кодексом, **производится только после зачета суммы излишне уплаченного налога в счет погашения недоимки (задолженности)** (п. 6 ст. 78 НК РФ).



## ВНИМАНИЕ! Ложная информация о возврате НДФЛ!

В социальных сетях активно распространяется ложная и недостоверная информация о возможности получения гражданами возврата налога на доходы физических лиц по суммам, указанным в справке Пенсионного фонда РФ «Сведения о состоянии индивидуального лицевого счета застрахованного лица» (форма СЗИ-ИЛС) с приложением подробной инструкции о порядке представления декларации 3-НДФЛ в налоговые органы.

Статьей 2019 Налогового кодекса РФ социальный налоговый вычет по п. 2.5 «Сведений о состоянии индивидуального лицевого счета застрахованного лица» **не предусмотрен.**

В случае, если декларация 3-НДФЛ на возврат налога на доходы физических лиц по социальному вычету по п. 2.5 «Сведений о состоянии индивидуального лицевого счета застрахованного лица» уже направлена Вами в налоговый орган в результате распространения недостоверной информации, необходимо представить уточненную налоговую декларацию с отказом от ранее заявленного социального вычета.

**Доверяйте только официальным источникам информации!**

Вся информация о вычетах размещена на сайте ФНС России [www.nalog.gov.ru](http://www.nalog.gov.ru): Главная страница/ Физические лица/ Меня интересует/ Получение налогового вычета

**Межрайонная ИФНС России №23 по  
Новосибирской области**

---

<b>Понедельник</b>	<b>с 9.00. до 18.00</b>
<b>Вторник</b>	<b>с 9.00. до 20.00</b>
<b>Среда</b>	<b>с 9.00. до 18.00</b>
<b>Четверг</b>	<b>с 9.00. до 20.00</b>
<b>Пятница</b>	<b>с 9.00. до 16.45</b>

---

**Прием налогоплательщиков осуществляется в  
операционном зале по адресу:  
г. Новосибирск, ул. Новая Заря, 45**

---

**тел. 8 (800) 222-22-22  
[www.nalog.gov.ru](http://www.nalog.gov.ru)**